



Fundația pentru
Dezvoltarea
Societății
Civile



Raport www.implicare-L52.ro pentru luna MARTIE 2015

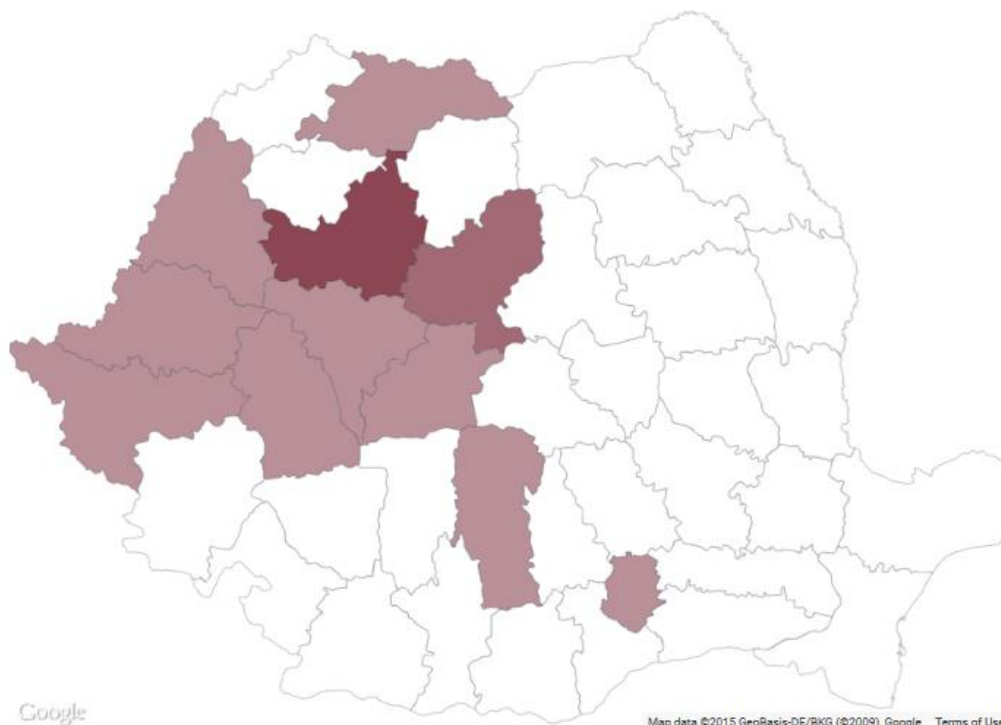
NIVEL LOCAL (PRIMARII DE MUNICIPII)

- Termen de depunere al solicitărilor 1-5 martie 2015
- Termen de recepționare a răspunsurilor pentru preluarea lor în statisticile lunare – 10 zile lucrătoare de la data cererii (cu posibilitatea prelungirii până la 30 de zile lucrătoare)
- Perioada pentru care se monitorizează activitatea decizională – Februarie 2015
- Data lansării statisticilor rezultate – 25 martie 2015

Implicarea cetățenilor și a reprezentanților societății civile

Pentru luna martie, se remarcă o implicare cetățenească mare la nivelul județelor Cluj și Mureș. La nivelul acestei luni, până la data limită de transmitere a solicitărilor, au fost parcurse doar regiunile Vest, Centru și Nord Vest.

Răspândirea geografică a punctelor de unde au fost adresate solicitări atât la nivel local cât și la nivel central



□ 0 solicitări ■ Între 1 și 10 solicitări ■ Între 11 și 20 solicitări ■ Peste 20 solicitări

Municipiile adresate si gradul de raspuns, la nivel national*

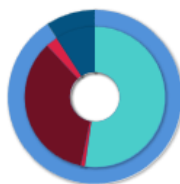
Răspândirea geografică a instituțiilor publice care au fost adresate prin solicitări



0 solicitări Între 1 si 10 solicitări Între 11 si 20 solicitări Peste 20 solicitări

Singurul judet unde nu au fost adresate solicitari a fost judetul Ialomita, in rest, interesul cetatenilor si al societatii civile a fost foarte ridicat, desi doar jumătate din regiunile tarii fusesera informate asupra acestui demers.

Imaginea globală a solicitărilor transmise și a răspunsurilor primite*

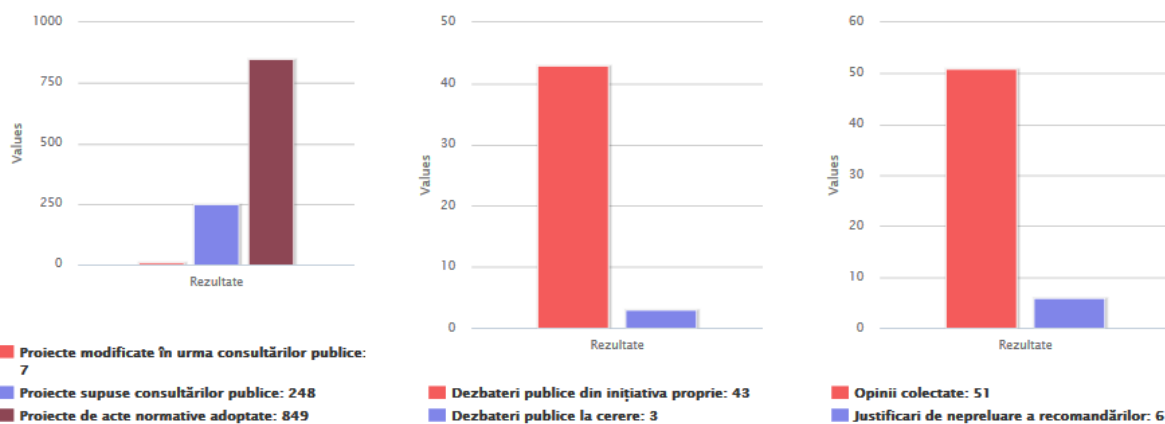


■ Instituții publice care au fost adresate : 90.8% (99 solicitări)	■ Instituții publice care nu au fost adresate: 9.2% (10 solicitări)	■ Solicitări soluționate în termen de 10 zile: 57.6% (57 solicitări)	■ Solicitări nesoluționate în termen de 10 zile, dar soluționate în termenul legal de 30 de zile***: 1.0% (1 solicitări)
■ Solicitări nesoluționate după termenul de 30 de zile: 38.4% (38 solicitări)	■ Solicitări cu răspuns neconform****: 3.0% (3 solicitări)	■ Instituții publice care nu au fost adresate: 10 solicitări	

Highcharts

Se remarca la nivel national, ca mai bine de jumătate din solicitari au fost solutionate in termenul scurt, de 10 zile lucratoare, dar si o pondere mare (38 de solicitari din totalul de 99) nu au fost solutionate in termenul legal.

Activitatea și transparența decizională, la nivel național



Aceste rezultate fac referire la activitatea decizională din cursul lunii anterioare.

În cadrul primăriilor de municipii care au rapsuns solicitărilor, se remarcă un raport foarte slab, de aproximativ $\frac{1}{4}$, între numărul proiectelor adoptate și numărul proiectelor puse în consultare publică. Totuși, numărul dezbaterilor publice organizate în luna februarie, a fost destul de mare (43), iar numărul cel mai mare de opinii colectate asupra PHCL puse în consultare publică, a fost la Craiova (13 opinii)

* Solicitățile nesolutionate pot să fie rezultat al nerecepționării solicitărilor din motive independente de noi (de exemplu filtre restrictive ale serverelor instituțiilor publice)

** Numărul proiectelor de act normativ care nu sunt supuse prevederilor L52/2003 conform Cap.I, art.6, este necunoscut.

Toate informațiile se regăsesc pe www.implicitare-L52.ro